

PRZEDPRZEWODNIK



Przygotuj się do wizyty
w wilanowskich ogrodach



Spis treści

Mapa	3
Wybierz termin	4
Kup bilet	5
Jak dojść do parku	6
Co możesz zobaczyć	7
Ogrody ozdobne	8
Ogrody krajobrazowe.....	9
Morysin – rezerwat przyrody	10
Toalety	11
Koniec zwiedzania	12
Jak się zachowywać	13

Mapa

wejścia do parku



**kasa
i biletomaty**

**bramka biletowa
wejście na teren muzeum
biletomaty**

Wybierz termin

Pałac i park czynne są **codziennie**.

W **czwartki** wstęp jest **darmowy**.

Najwięcej ludzi jest w **niedzielę**.

Godziny otwarcia:

Park jest otwarty od godziny 9.00.

Latem park jest czynny **do 21.00**.

W pozostałe pory roku krócej.

Sprawdź aktualne godziny otwarcia:

www.wilanow-palac.pl/godziny_otwarcia_1.html



Kup bilet

Bilet kupisz na **wybrany dzień**.

Bilety możesz kupić:

- **online** na stronie:
<https://bilety.wilanow-palac.pl/>
- w **kasie**
- w **biletomacie**

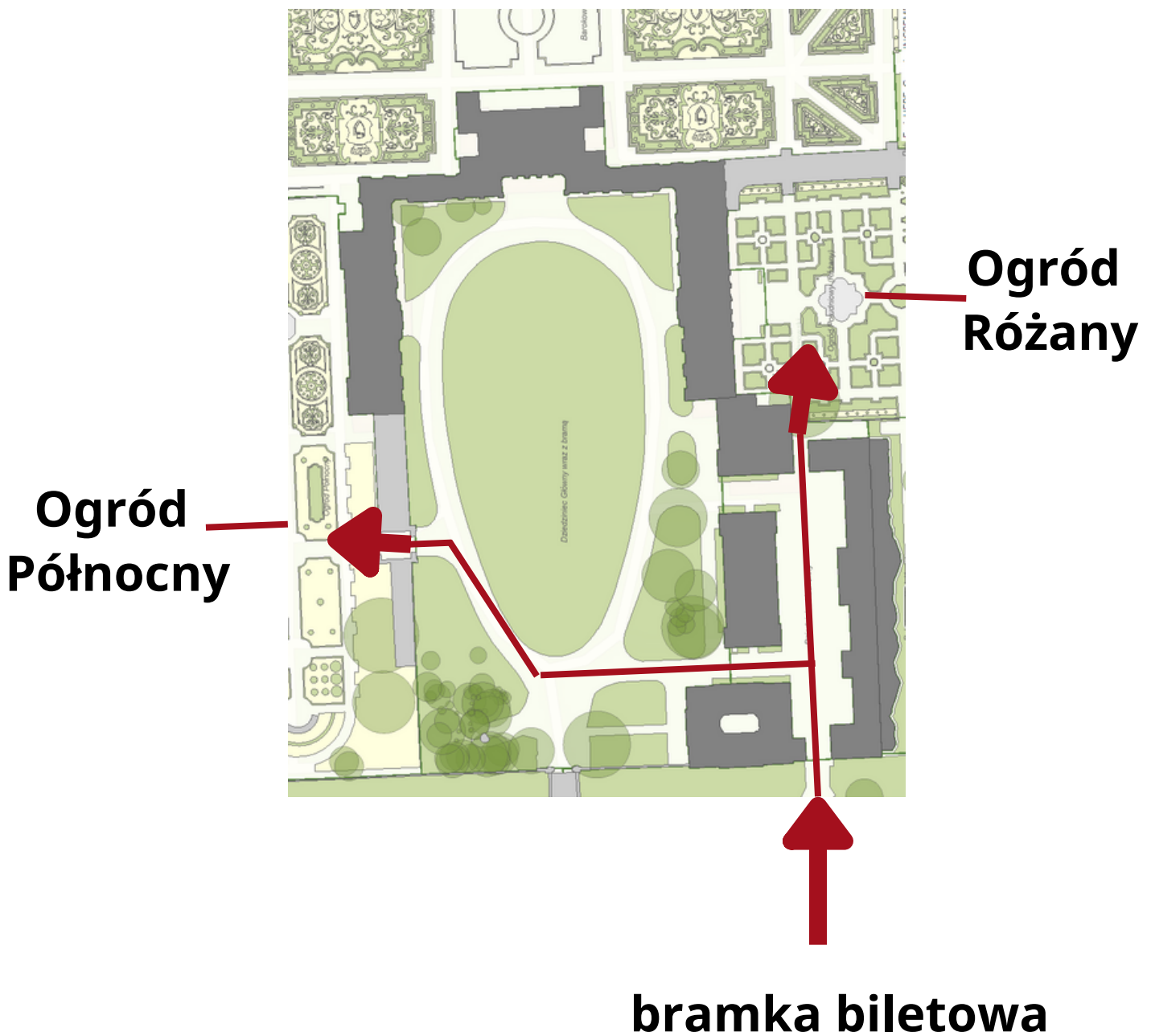


Tak wygląda **bilet** wstępu.
Zachowaj go do kontroli!



Idziemy do parku

Do parku możesz wejść przez **Ogród Różany** lub **Ogród Północny**.

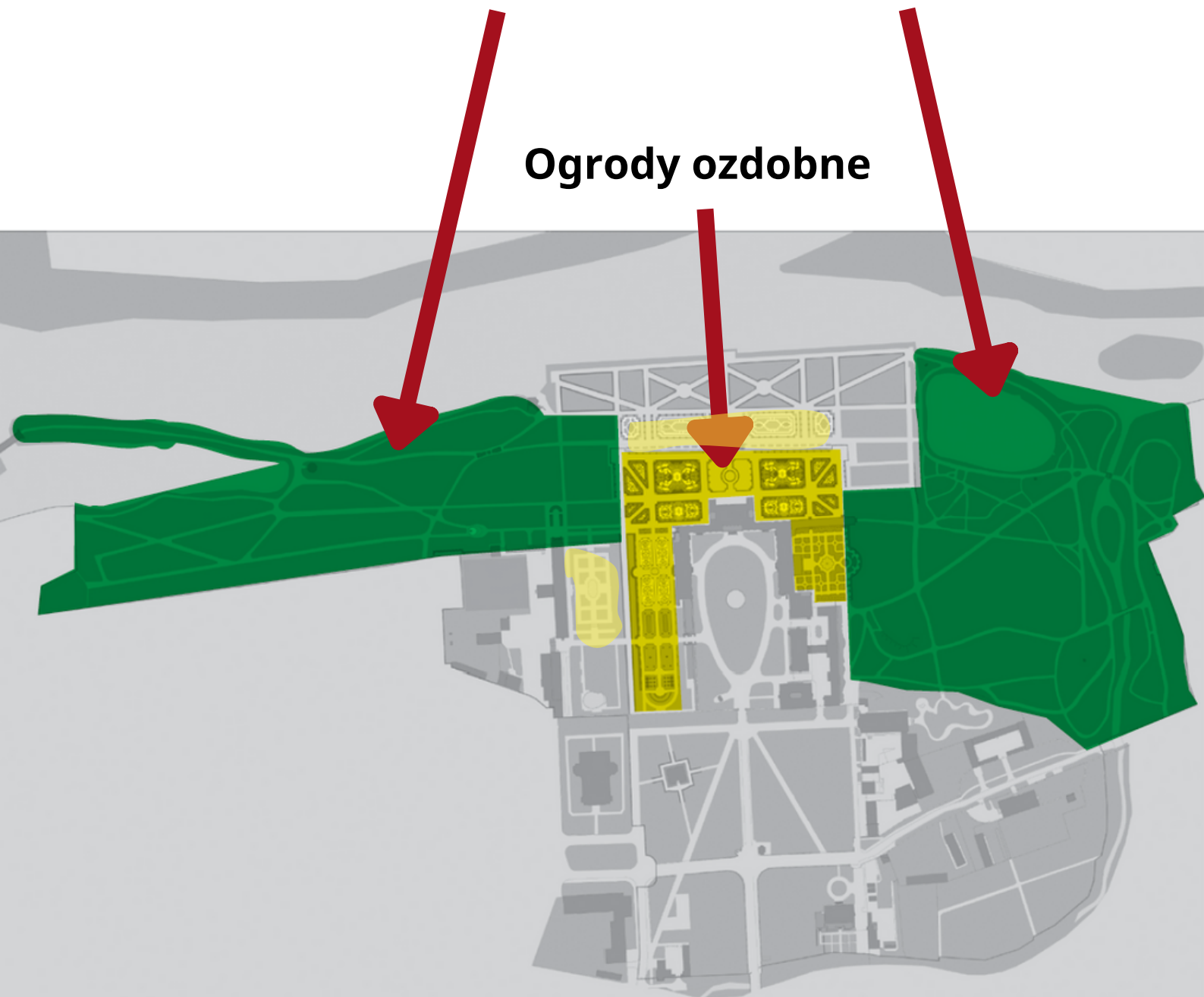


Co możesz zobaczyć

W parku są dwa rodzaje ogrodów.

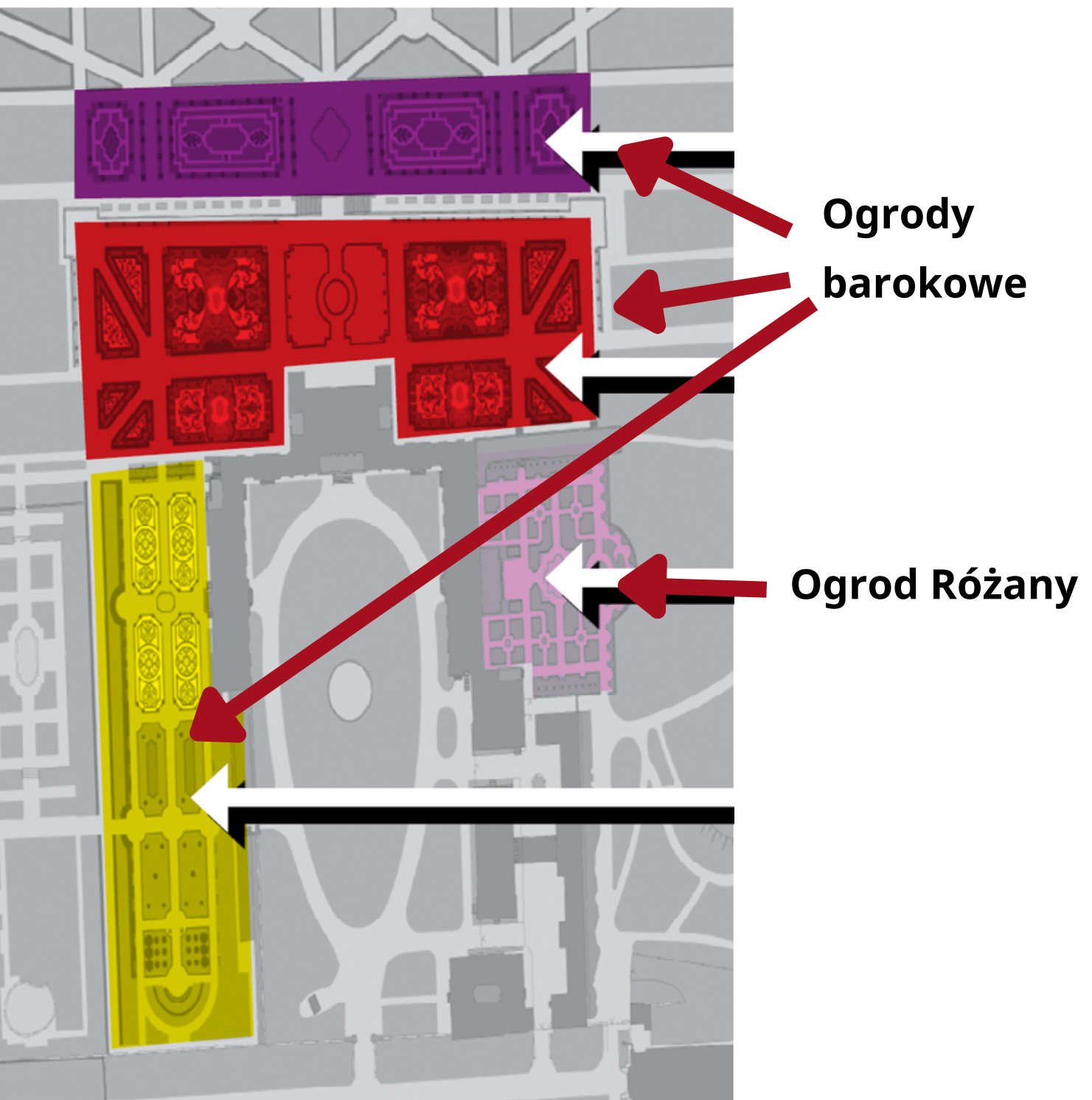
Ogrody krajobrazowe

Ogrody ozdobne



Ogrody ozdobne

Ogrody ozdobne przylegają do pałacu.
Rośliny są tu uporządkowane.
Tworzą symetryczne wzory.



Ogrody krajobrazowe

Ogrody krajobrazowe to mnóstwo dużych polan.

Rośnie tu trawa i **ogromne drzewa**.

W tych ogrodach mieszka wiele zwierząt.

W gałęziach drzew można zobaczyć
na przykład wiewiórki i dzięcioły.

Odnajdziesz tu różne budowle. Są to:



Oranżeria



Pompownia



Altana chińska



Most rzymski

Morysin – rezerwat przyrody

Część parku to **rezerwat przyrody**:
teren bardzo cenny pod względem przyrodniczym.
Dlatego jest chroniony.

Znajduje się tu jezioro.
Można po nim pływać
na przykład **kajakami, łódkami i gondolami**.

Przy Pompowni znajduje się przystań.
Za **dodatkową opłatą** wypożyczysz tu łódź lub kajak.



Toalety

Toalety znajdują się:

- obok Oranżerii
- za Ogrodem Różanym

Toalety są **darmowe**.



Tak wygląda budynek toalety przy Oranżerii:

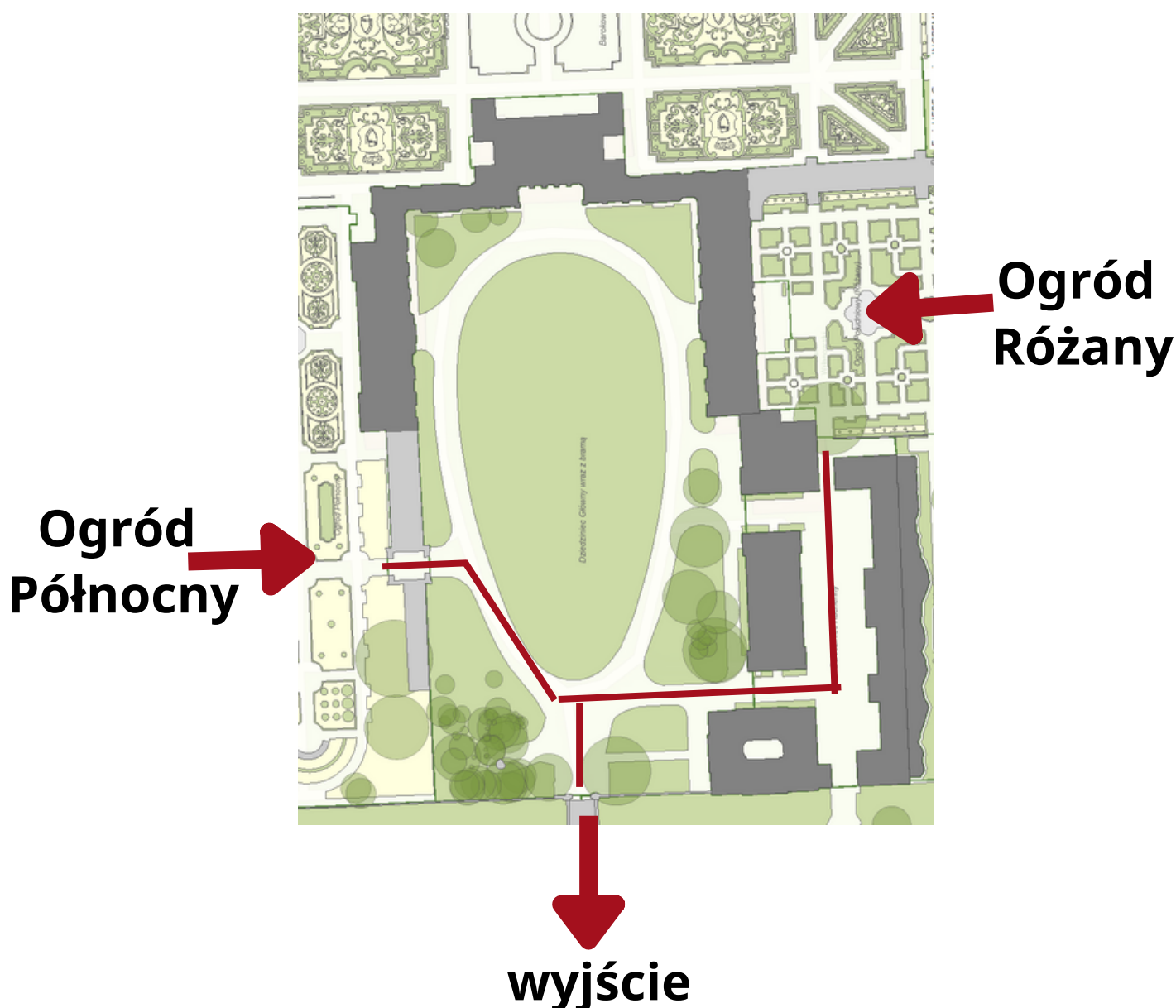


Tak wygląda budynek toalety za Ogrodem Różanym:



Koniec zwiedzania

Z ogrodów są dwa wyjścia:
przez Ogród Różany i Ogród Północny.
Wyjście z całego terenu muzeum
jest przy dziedzińcu głównym,
naprzeciwko pałacu.




Jak się zachowywać



W ogrodach **nie wolno biegać ani jeździć na rowerach czy rolkach.**



W ogrodach **możesz jeść i pić.**



Szybko wyjdź z parku, jeśli pogorszy się **pogoda**: zaczniesz mocno wiać, padać albo przyjdzie burza.



Do ogrodów **nie można wchodzić ze zwierzętami.**



Nie karm zwierząt.
Może im to zaszkodzić.



Nie niszczy i nie zrywaj roślin. Niektóre z nich to rzadkie okazy.



Nie wchodzić do jeziora.

Opracowanie przedprzewodnika: Kinga Wojaczek

(Stowarzyszenie Innowacji Społecznych "Mary i Max")

Konsultacje samorzecznicze: Patryk Brzuski, Łukasz Majek, Łukasz Perzyna

Redakcja językowa: Joanna Fiuk (poprawiam.pl)

Projekt graficzny: Kinga Wojaczek, Grafixpol

Zdjęcia: Muzeum Pałacu Króla Jana III w Wilanowie

Przedprzewodnik powstał jako element przedsięwzięcia grantowego pt. Usunięcie barier komunikacyjnych na wystawie „Fascynacje kolekcjonerskie Potockich” celem poprawy dostępności w obszarze rozumienia i czucia realizowanego przez Muzeum Pałacu Króla Jana III w Wilanowie w ramach projektu pt. „Kultura bez barier” finansowanego ze środków Programu Operacyjnego Wiedza Edukacja Rozwój (POWER) 2014-2020 Działanie 4.3 Współpraca ponadnarodowa, realizowanego przez Państwowy Fundusz Rehabilitacji Osób Niepełnosprawnych, w partnerstwie z Ministerstwem Kultury i Dziedzictwa Narodowego, Fundacją Kultury bez Barier oraz Institut für Bildung und Kultur e.V.