

PRZEDPRZEWODNIK



Domek Lanciego

Przygotuj się do wizyty.



Spis treści

<u>Co to za miejsce?</u>	3
<u>Gdzie znajdę budynek?</u>.....	4
<u>Wejście</u>	5
<u>Co zrobić po wejściu?</u>	6
<u>Sala zajęć</u>	7
<u>Zasady zachowania</u>	8
<u>Toaleta</u>	9
<u>Co może być trudne?</u>	10

Co to za miejsce?

Domek Lanciego to stary budynek.

Budynek zaprojektował **Franciszek Maria Lanci**.

Domek Lanciego przeszedł niedawno **remont**.

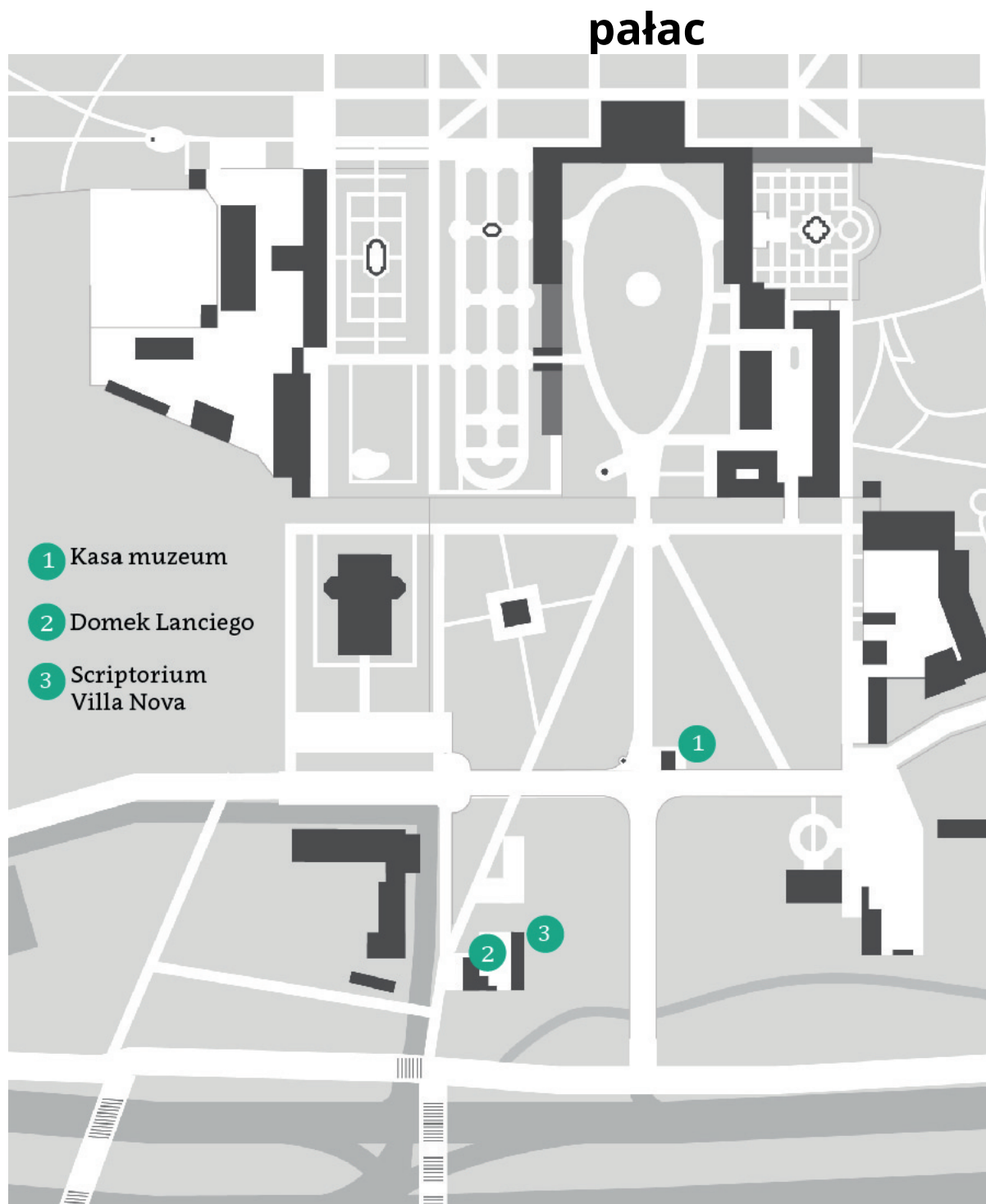
W budynku odbywają się teraz różne zajęcia.

Na zajęciach można nauczyć się **haftować, szyć i tkać**.



Gdzie znajdę budynek?

Domek Lanciego znajduje się **niedaleko kasy**.



Wejście

Tak wygląda **wejście** do domku Lanciego.



Drzwi do budynku będą zamknięte.
Żeby wejść do środka musisz **zapukać**.



Przyjdź na miejsce **10 minut przed** rozpoczęciem zajęć.

Co zrobić po wejściu?

Po wejściu do budynku zobaczysz **toaletę** i **wieszaki**.



Na wieszakach zostaw **kurtkę**.

Plecak, albo torbę możesz zabrać ze sobą do środka.

Zostań **w butach**.

Idź do sali zajęć.

Sala zajęć

Tak wygląda **sala zajęć**.



Po prawej stronie są **schody**.
Zajęcia odbywają się w dolnej sali.
Nie wchodzimy na schody.



W szafach znajdują się
różne przedmioty, z których
korzystamy w czasie zajęć.



Zasady zachowania

Po wejściu do sali usiądź **przy dużym stole**.



Na stołach **nie stawiaj** napojów ani jedzenia, żeby nie pobrudzić swoich prac.

W sali zajęć jest **kącik kuchenny**.

Tak wygląda:




Osoba, która prowadzi zajęcia powie **czy można z niego korzystać**.

Toaleta


W budynku jest jedna wspólna toaleta.
Wejście do niej jest przy szatni.



Na drzwiach toalety jest taki znak:



Co może być trudne?




Intensywne światło

Górne światło w budynku może być nieprzyjemne dla osób z nadwrażliwością wzroku.



Dźwięki

Pomieszczenie jest dobrze wyciszone. Przy otwartych oknach słychać ulicę. W tle słychać delikatny szum wentylacji.



Temperatura

Zimą w budynku może być **chłodno**.

Warto ubrać się ciepło.

Latem w środku temperatura jest przyjemna.

W budynku nie ma klimatyzacji.

Opracowanie przedprzewodnika: Kinga Wojacek

Konsultacje samorzeczników

Projekt graficzny: Kinga Wojacek

Zdjęcia: Muzeum Pałacu Króla Jana III w Wilanowie



**Ministerstwo Kultury
i Dziedzictwa Narodowego**

**[KULTURA
DOSTĘPNA**

Dofinansowano ze środków Ministra Kultury i Dziedzictwa Narodowego pochodzących z Funduszu Promocji Kultury – państwowego funduszu celowego.